

Итоговый отчет о качестве дошкольного образования и услуг по присмотру и уходу в муниципалитете субъекта РФ

Субъект РФ: Брянская область

Муниципалитет: Дубровский муниципальный район (п Дубровка)

1. Общие сведения

Общее количество ДОО в муниципальном/городском округе	9
Количество ДОО, зарегистрировавшихся в системе в качестве участников	2
Окончательная выборка (количество ДОО, принявших участие в мониторинге МКДО)	2
Фактическая доля	22%
В том числе количество ДОО:	
<i>в которых хотя бы один педагог заполнил лист самооценки педагога</i>	2
<i>в которых при самооценке была оценена хотя бы одна ООП ДО</i>	2
<i>в которых была проведена экспертная оценка ООП ДО</i>	2
<i>в которых была проведена самооценка ДОО по шкалам МКДО</i>	2
<i>в которых была проведена экспертная оценка по шкалам МКДО</i>	2

Количество координаторов от ДОО, зарегистрировавшихся в системе	2
Количество экспертов, зарегистрировавшихся в системе	2
Количество педагогов, зарегистрировавшихся в системе	17
Количество педагогов, заполнивших лист самооценки педагога	17
Среднее количество педагогов из одной ДОО, заполнивших лист самооценки педагога	9
Количество групп ДОО, зарегистрированных в системе	10
Количество групп ДОО, в которых была проведена процедура самооценки по шкалам МКДО	8
Среднее количество групп в одной ДОО, в которых была проведена процедура	4
Количество групп ДОО, в которых была проведена процедура экспертной оценки по шкалам МКДО	2
Среднее количество групп в одной ДОО, в которых была проведена процедура экспертной оценки по шкалам МКДО	1
Количество родителей / законных представителей воспитанников, которые заполнили анкеты родителя	133
Среднее количество родителей / законных представителей воспитанников одной ДОО, которые заполнили анкеты родителя	67

Итоговый отчет о качестве дошкольного образования и услуг по присмотру и уходу в муниципалитете субъекта РФ

Субъект РФ: Брянская область

Муниципалитет: Дубровский муниципальный район (п Дубровка)

2. Сравнение средних оценок ДОО в муниципальном/городском округе по разным направлениям мониторинга

Область качества/ группа показателей	Самооценка педагогов Оценено: 2 ДОО	Внутренняя оценка ООП Оценено: 2 ДОО	Внешняя оценка ООП Оценено: 2 ДОО	Внутренняя оценка по шкалам МКДО Оценено: 2 ДОО	Внешняя оценка по шкалам МКДО Оценено: 2 ДОО	Степень удовлетворенности родителей Оценено: 2 ДОО	Степень вовлеченности родителей Оценено: 2 ДОО
Образовательные ориентиры	2.88	3.17	4.50	3.16	3.50	4.32	4.34
Образовательная программа	2.21	НП	НП	3.00	3.00	4.32	4.33
Содержание образовательной деятельности	3.00	3.26	4.85	3.18	4.40	4.33	4.30
<i>СОЦИАЛЬНО-КОММУНИКАТИВНОЕ РАЗВИТИЕ</i>	3.24	3.67	5.00	3.16	4.50		
<i>ПОЗНАВАТЕЛЬНОЕ РАЗВИТИЕ</i>	3.04	3.26	5.00	3.25	4.90		

<i>РЕЧЕВОЕ РАЗВИТИЕ</i>	2.63	2.85	4.43	3.32	4.17		
<i>ХУДОЖЕСТВЕННО-ЭСТЕТИЧЕСКОЕ РАЗВИТИЕ</i>	2.89	3.17	4.83	3.15	4.67		
<i>ФИЗИЧЕСКОЕ РАЗВИТИЕ</i>	3.19	3.33	5.00	3.00	3.75		
Образовательный процесс	2.92	3.13	4.85	3.18	4.25	4.37	4.40
Образовательные условия	2.62	3.10	4.81	3.00	3.58	4.33	4.42
<i>КАДРОВЫЕ УСЛОВИЯ. КВАЛИФИКАЦИЯ ПЕДАГОГОВ И СОВЕРШЕНСТВОВАНИЕ ПЕДАГОГИЧЕСКОЙ РАБОТЫ</i>				3.09	3.57		
<i>КАДРОВЫЕ УСЛОВИЯ. РАБОЧАЯ НАГРУЗКА И УСЛОВИЯ ТРУДА</i>				2.75	3.75		
<i>МАТЕРИАЛЬНО-ТЕХНИЧЕСКОЕ ОБЕСПЕЧЕНИЕ</i>	2.68	3.00	5.00	3.03	4.00		
<i>ИНФОРМАЦИОННОЕ ОБЕСПЕЧЕНИЕ</i>	2.56	3.17	5.00	3.13	3.60		
<i>ФИНАНСОВЫЕ УСЛОВИЯ</i>				3.00	3.00		
Условия получения дошкольного образования лицами с ограниченными возможностями здоровья и инвалидами	1.47	2.44	4.00	3.00	3.50	3.80	3.65
Взаимодействие с родителями	2.76	3.22	5.00	3.21	4.67	4.55	4.59

Здоровье, безопасность и повседневный уход	2.90	3.18	4.80	3.09	3.46	4.44	4.53
<i>ЗДОРОВЬЕ И ПОВСЕДНЕВНЫЙ УХОД</i>	2.91	3.14	4.93	3.11	3.56		
<i>БЕЗОПАСНОСТЬ</i>	2.88	3.22	4.67	3.07	3.36		
Управление и развитие	3.00	3.11	5.00	3.00	3.94	4.47	4.46
Итоговая оценка	2.64	3.08	4.73	3.09	3.81	4.33	4.34

Итоговый отчет о качестве дошкольного образования и услуг по присмотру и уходу в муниципалитете субъекта РФ

Субъект РФ: Брянская область

Муниципалитет: Дубровский муниципальный район (п Дубровка)


3. Результаты самооценки педагогов ДОО

В процедуре самооценки приняло участие 17 педагогов ДОО из 2 ДОО муниципального/городского округа.

3.1. Результаты самооценки педагогов по областям качества (по 5-балльной шкале)

Доли ДОО с разными баллами у педагогов





🔗 НП
■ 0 баллов
■ 1 балл
■ 2 балла
■ 3 балла
■ 4 балла
■ 5 баллов

3.2. Показатели со средними баллами ниже 3,0:

Название показателя качества	Средняя оценка
Образовательные ориентиры	
Ориентиры образовательной деятельности	2.82
Понимание ребенка. Наблюдение и документирование процессов развития	2.94
Образовательная программа	
Основная образовательная программа ДО	2.65
Адаптированная основная образовательная программа ДО для детей с ОВЗ	1.71
Образовательные программы ДОО	2.71
Адаптированные образовательные программы ДОО	1.76
Содержание образовательной деятельности	
ПОЗНАВАТЕЛЬНОЕ РАЗВИТИЕ	

Формирование математических представлений	2.94
РЕЧЕВОЕ РАЗВИТИЕ	
Обогащение словарного запаса	2.94
Развитие культуры устной речи и речевая активность	2.94
Освоение письменной речи	2.41
Знакомство с литературой и фольклором	2.94
Речевое развитие в билингвальной и полилингвальной среде	1.18
ХУДОЖЕСТВЕННО-ЭСТЕТИЧЕСКОЕ РАЗВИТИЕ	
Знакомство с миром искусства	2.82
Музыка и музыкальное творчество	2.88
Художественное конструирование и моделирование	2.65
Театрально-словесное творчество	2.94
Образовательный процесс	
Проектно-тематическая деятельность	2.65
Поддержка инициативы детей	2.88
Особенности реализации воспитательного процесса	2.94

Исследовательская деятельность и экспериментирование	2.88
Строительство и конструирование	2.71
Использование информационных технологий	2.94
Структурирование образовательного процесса	2.65
Условия получения дошкольного образования лицами с ограниченными возможностями здоровья и инвалидами	
Организация образования детей с ОВЗ в группе	1.59
Инклюзия в группе	1.53
Работа с детьми-инвалидами	1.29
Взаимодействие с родителями	
Участие родителей в образовательной деятельности	2.94
Удовлетворенность родителей	2.76
Индивидуальная поддержка развития детей в семье	2.59
Образовательные условия	
МАТЕРИАЛЬНО-ТЕХНИЧЕСКОЕ ОБЕСПЕЧЕНИЕ	
Предметно-пространственная среда помещения, доступная воспитанникам группы	2.82
Предметно-пространственная среда на свежем воздухе, доступная воспитанникам группы	2.53

ИНФОРМАЦИОННОЕ ОБЕСПЕЧЕНИЕ	
Учебно-методическое обеспечение	2.65
Библиотечно-информационное обеспечение. Управление знаниями	2.47
Здоровье, безопасность и повседневный уход	
ЗДОРОВЬЕ И ПОВСЕДНЕВНЫЙ УХОД	
Состояние здоровья воспитанников	2.82
Качество питания	2.71
Организация процесса питания	2.82
Отдых. Релаксация. Сон	2.71
БЕЗОПАСНОСТЬ	
Безопасность группового помещения	2.88
Безопасность территории для прогулок на свежем воздухе	2.82
Регулярные действия по обеспечению безопасности в группе	2.94
Управление и развитие	
Мониторинг, измерения, анализ в группе	2.71

Итоговый отчет о качестве дошкольного образования и услуг по присмотру и уходу в муниципалитете субъекта РФ

Субъект РФ: Брянская область

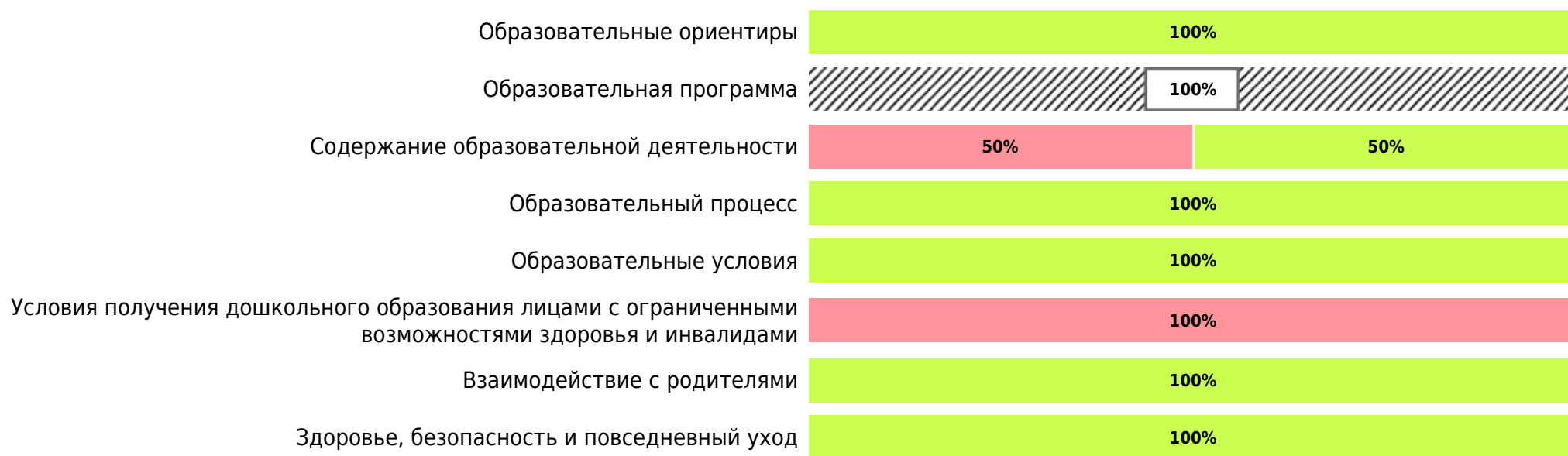
Муниципалитет: Дубровский муниципальный район (п Дубровка)

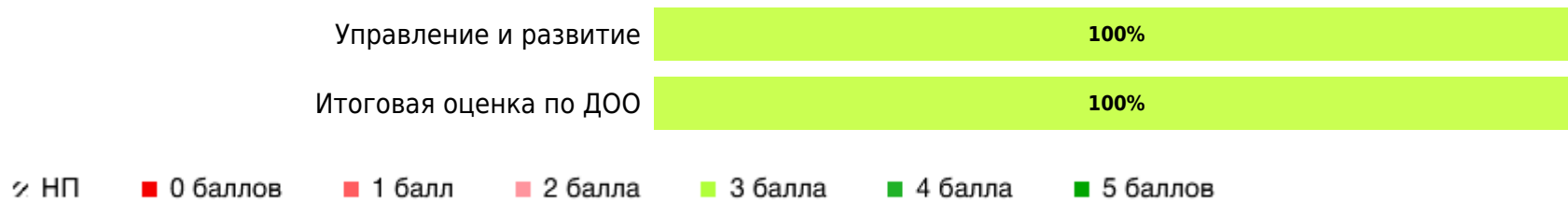
4. Результаты оценки основных программ дошкольного образования ДОО

4.1. Внутренняя оценка ООП ДО ДОО

В процессе самооценки было оценено 2 ООП ДО ДОО из 2 ДОО субъекта РФ.

Доли ДОО с разными баллами у их ООП ДО ДОО (самооценка)





4.2. Внешняя (экспертная) оценка ООП ДО ДОО

В процессе внешней оценки было оценено 2 ООП ДО ДОО из 2 ДОО субъекта РФ.

Доли ДОО с разными баллами у их ООП ДО ДОО (внешняя оценка)



4.3. Показатели со средними баллами ниже 3,0:

В процессе внутренней/внешней оценки ООП ДО ДОО в субъекте РФ поставлены наиболее низкие баллы по следующим показателям:

Название показателя качества	Внутренняя оценка ООП ДО	Внешняя оценка ООП ДО
Содержание образовательной деятельности		
РЕЧЕВОЕ РАЗВИТИЕ		
Освоение письменной речи	2.33	
Речевое развитие в билингвальной и полилингвальной среде	1.33	
Условия получения дошкольного образования лицами с ограниченными возможностями здоровья и инвалидами		
Организация образования детей с ОВЗ в группе	2.67	
Инклюзия в группе	2.33	
Работа с детьми-инвалидами	2.33	

Итоговый отчет о качестве дошкольного образования и услуг по присмотру и уходу в муниципалитете субъекта РФ

Субъект РФ: Брянская область

Муниципалитет: Дубровский муниципальный район (п Дубровка)

5. Результаты оценки качества образования в ДОО по шкалам МКДО

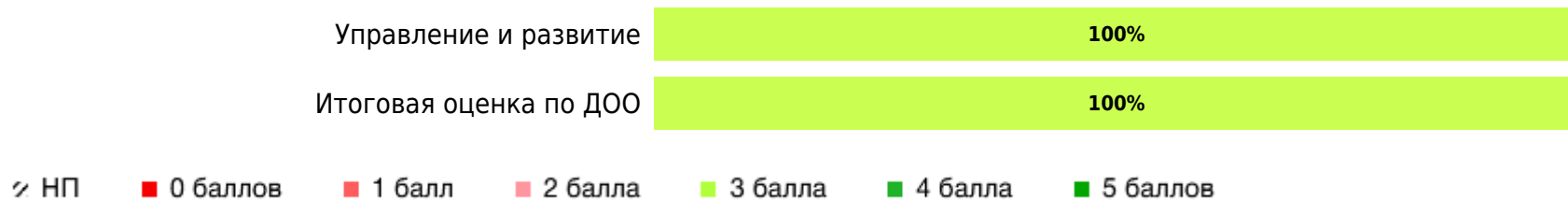
5.1. Внутренняя оценка ДОО (самооценка) по шкалам МКДО

В процессе самооценки по шкалам МКДО было оценено 2 групп(ы) ДОО из 2 ДОО субъекта РФ.

Результаты внутренней оценки качества образования в ДОО субъекта РФ по областям качества (по 5- балльной шкале):

Доли ДОО с разными баллами (внутренняя оценка)

Образовательные ориентиры	100%
Образовательная программа	100%
Содержание образовательной деятельности	100%
Образовательный процесс	100%
Образовательные условия	50%
Условия получения дошкольного образования лицами с ограниченными возможностями здоровья и инвалидами	100%
Взаимодействие с родителями	100%
Здоровье, безопасность и повседневный уход	100%



5.2 Внешняя (экспертная) оценка ДОО по шкалам МКДО

В процессе внешней оценки по шкалам МКДО экспертами было оценено 1 групп(ы) ДОО из 1 ДОО субъекта РФ. Результаты внешней оценки качества образования в ДОО субъекта РФ по областям качества (по 5- балльной шкале):

Доли ДОО с разными баллами (внешняя оценка)



⚡ НП ■ 0 баллов ■ 1 балл ■ 2 балла ■ 3 балла ■ 4 балла ■ 5 баллов

Итоговый отчет о качестве дошкольного образования и услуг по присмотру и уходу в муниципалитете субъекта РФ

Субъект РФ: Брянская область

Муниципалитет: Дубровский муниципальный район (п Дубровка)

6. Анкетирование родителей/законных представителей

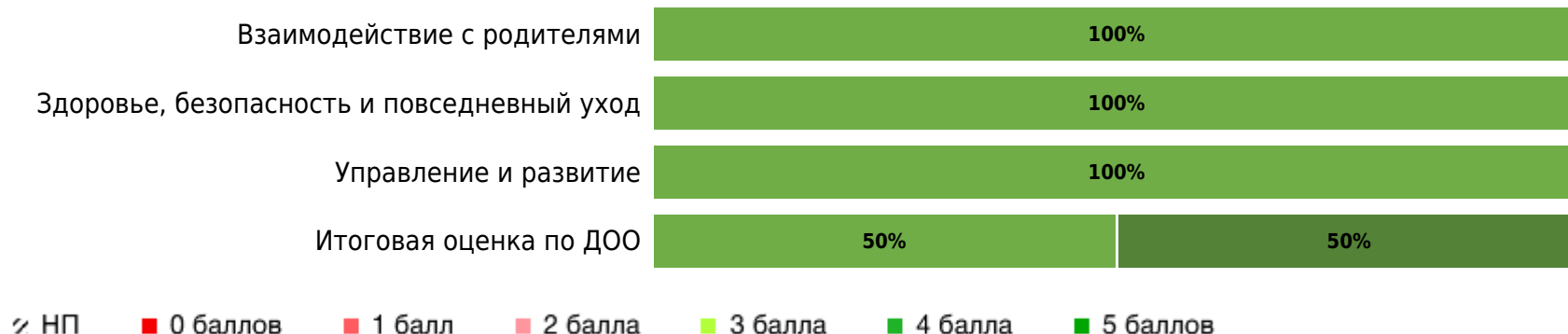
В процессе мониторинга анкеты по качеству образования в ДОО заполнило 133 родителей/законных представителей из 2 ДОО субъекта РФ (в среднем 67 человек/ДОО).

6.1. Степень удовлетворенности родителей / законных представителей

Результаты оценки качества образования в ДОО субъекта РФ с точки зрения родителей/законных представителей (степень удовлетворенности) по областям качества (по 5-балльной шкале):

Доли ДОО с разными баллами (степень удовлетворенности родителей)

Образовательные ориентиры	50%	50%
Образовательная программа	50%	50%
Содержание образовательной деятельности	50%	50%
Образовательный процесс	100%	
Образовательные условия	100%	
Условия получения дошкольного образования лицами с ограниченными возможностями здоровья и инвалидами	50%	50%



6.2. Степень вовлеченности родителей / законных представителей

Результаты оценки качества образования в ДОО субъекта РФ с точки зрения родителей/законных представителей (степень вовлеченности) по областям качества (по 5-балльной шкале):

Доли ДОО с разными баллами (степень вовлеченности родителей)



Итоговая оценка по ДОО

50%

50%

NP

0 баллов

1 балл

2 балла

3 балла

4 балла

5 баллов